



# Le potentiel électoral d'un candidat du Mouvement 100% à l'élection présidentielle

Novembre 2016

*“opinionway*

15 place de la République 75003 Paris



**ESOMAR**<sup>'16</sup>  
corporate






**#100%**  
**LA FORCE ÉCO-CITOYENNE**

# “ LA MÉTHODOLOGIE

*“opinionway*



# La méthodologie

	<p>Echantillon de <b>1055 personnes</b> représentatif de la population française âgée de 18 ans et plus. L'échantillon a été constitué selon <b>la méthode des quotas</b>, au regard des critères de sexe, d'âge, de catégorie socioprofessionnelle, de catégorie d'agglomération et de région de résidence.</p>
	<p>L'échantillon a été interrogé par <b>questionnaire auto-administré en ligne sur système CAWI</b> (Computer Assisted Web Interview).</p>
	<p>Les interviews ont été réalisées les <b>23 et 24 novembre 2016</b>.</p>
	<p>OpinionWay a réalisé cette enquête en appliquant les procédures et règles de la <b>norme ISO 20252</b>.</p>
	<p>Les résultats de ce sondage doivent être lus en tenant compte des marges d'incertitude : 1,5 à 3 points au plus pour un échantillon de 1000 répondants.</p>

Toute publication totale ou partielle doit impérativement utiliser la mention complète suivante :

« **Sondage OpinionWay à la demande du Mouvement 100%** »

et aucune reprise de l'enquête ne pourra être dissociée de cet intitulé.



# Le profil des répondants

Population française âgée de 18 ans et plus

Source : INSEE, Bilan démographique 2014.



	Sexe	%
	Hommes	48%
	Femmes	52%



	Age	%
	18-24 ans	11%
	25-34 ans	16%
	35-49 ans	27%
	50-64 ans	25%
	65 ans et plus	21%



	Région	%
	Ile-de-France	18%
	Nord ouest	23%
	Nord est	23%
	Sud ouest	11%
	Sud est	25%



	Activité professionnelle	%
	Agriculteurs	1%
	<b>Catégories socioprofessionnelles supérieures</b>	<b>27%</b>
	Artisans / Commerçants / Chefs d'entreprise	3%
	Professions libérales / Cadres	9%
	Professions intermédiaires	15%
	<b>Catégories populaires</b>	<b>32%</b>
	Employés	18%
	Ouvriers	14%
	<b>Inactifs</b>	<b>40%</b>
	Retraités	27%
	Autres inactifs	13%



	Taille d'agglomération	%
	Une commune rurale	23%
	De 2000 à 19 999 habitants	17%
	De 20 000 à 99 999 habitants	14%
	100 000 habitants et plus	30%
	Agglomération parisienne	16%



# LES RESULTATS

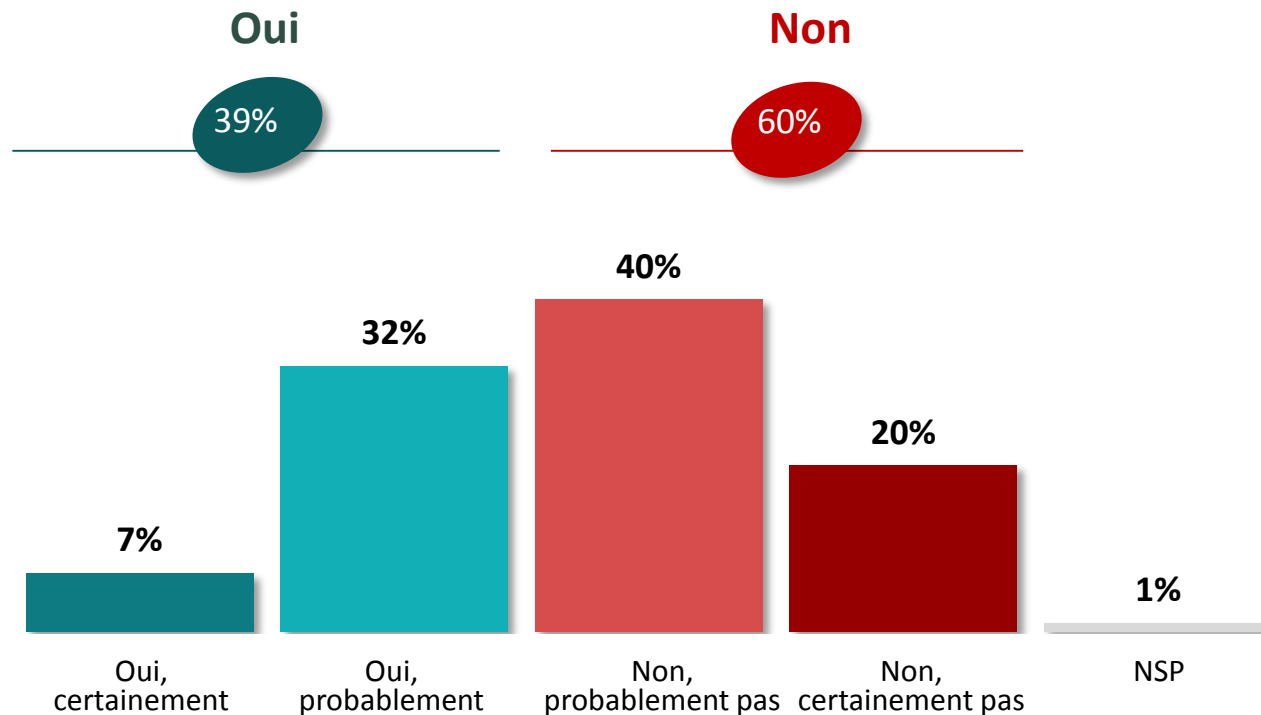
# “ Le potentiel électoral d’un candidat du Mouvement 100% à l’élection présidentielle

« Le Mouvement 100% rassemble 30 mouvements politiques citoyens et écologistes. Ce collectif citoyen se positionne, au-delà du clivage droite-gauche comme une alternative aux partis politiques traditionnels.



Les principales propositions du collectif sont la moralisation et le renouvellement du système politique, l’accélération de la transition écologique, une politique de santé axée sur l’alimentation bio, la liberté thérapeutique, la reconnaissance des médecines non-conventionnelles, le contrôle des systèmes bancaires et monétaires, le fédéralisme européen, et une véritable décentralisation en donnant une autonomie maximale aux régions ».

Q. Si le Mouvement 100% présentait un candidat à la Présidentielle 2017, seriez-vous prêt à voter pour lui ?



# “ Le potentiel électoral d'un candidat du Mouvement 100% à l'élection présidentielle

« Le Mouvement 100% rassemble 30 mouvements politiques citoyens et écologistes. Ce collectif citoyen se positionne, au-delà du clivage droite-gauche comme une alternative aux partis politiques traditionnels.



Les principales propositions du collectif sont la moralisation et le renouvellement du système politique, l'accélération de la transition écologique, une politique de santé axée sur l'alimentation bio, la liberté thérapeutique, la reconnaissance des médecines non-conventionnelles, le contrôle des systèmes bancaires et monétaires, le fédéralisme européen, et une véritable décentralisation en donnant une autonomie maximale aux régions ».

Q. Si le Mouvement 100% présentait un candidat à la Présidentielle 2017, seriez-vous prêt à voter pour lui ?

	% TOTAL	Sexe		Âge					CSP		
		Homme	Femme	18-24 ans	25-34 ans	35-49 ans	50-64 ans	65 ans et +	CSP+	CSP-	Inactif
<b>Sous-total Oui</b>	<b>39%</b>	<b>36%</b>	<b>41%</b>	<b>40%</b>	<b>45%</b>	<b>44%</b>	<b>37%</b>	<b>29%</b>	<b>42%</b>	<b>41%</b>	<b>35%</b>
...Oui, certainement	7%	7%	7%	6%	7%	11%	7%	4%	10%	7%	5%
...Oui, probablement	32%	29%	34%	34%	38%	33%	30%	25%	32%	34%	30%
<b>Sous-total Non</b>	<b>60%</b>	<b>64%</b>	<b>58%</b>	<b>59%</b>	<b>54%</b>	<b>56%</b>	<b>63%</b>	<b>71%</b>	<b>58%</b>	<b>59%</b>	<b>64%</b>
...Non, probablement pas	40%	40%	41%	40%	44%	34%	40%	46%	42%	40%	40%
...Non, certainement pas	20%	24%	17%	19%	10%	22%	23%	25%	16%	19%	24%



# L'intérêt pour une candidature issue du Mouvement 100% à l'élection présidentielle

« Le Mouvement 100% rassemble 30 mouvements politiques citoyens et écologistes. Ce collectif citoyen se positionne, au-delà du clivage droite-gauche comme une alternative aux partis politiques traditionnels.



Les principales propositions du collectif sont la moralisation et le renouvellement du système politique, l'accélération de la transition écologique, une politique de santé axée sur l'alimentation bio, la liberté thérapeutique, la reconnaissance des médecines non-conventionnelles, le contrôle des systèmes bancaires et monétaires, le fédéralisme européen, et une véritable décentralisation en donnant une autonomie maximale aux régions ».

Q. Si le Mouvement 100% présentait un candidat à la Présidentielle 2017, seriez-vous prêt à voter pour lui ?

		Proximité politique						Vote au premier tour de l'élection présidentielle de 2012				
	% TOTAL	Gauche	...Europe Ecologie/ Les Verts	Modem	Droite	FN	Sans préférence partisane	J-L. Mélenchon	F. Hollande	F. Bayrou	N. Sarkozy	M. Le Pen
<b>Sous-total Oui</b>	<b>39%</b>	<b>53%</b>	<b>87%</b>	<b>46%</b>	<b>24%</b>	<b>35%</b>	<b>35%</b>	<b>54%</b>	<b>47%</b>	<b>44%</b>	<b>25%</b>	<b>31%</b>
...Oui, certainement	7%	11%	29%	9%	5%	4%	4%	17%	7%	11%	3%	4%
...Oui, probablement	32%	42%	58%	37%	19%	31%	31%	37%	40%	33%	22%	27%
<b>Sous-total Non</b>	<b>60%</b>	<b>47%</b>	<b>13%</b>	<b>54%</b>	<b>76%</b>	<b>65%</b>	<b>64%</b>	<b>46%</b>	<b>53%</b>	<b>55%</b>	<b>75%</b>	<b>68%</b>
...Non, probablement pas	40%	34%	13%	36%	46%	37%	46%	31%	40%	41%	44%	39%
...Non, certainement pas	20%	13%	-	18%	30%	28%	18%	15%	13%	14%	31%	29%





*“opinionway*

15 place de la République 75003 Paris

*« Permettre à nos clients de comprendre de manière simple et rapide leur environnement actuel et futur,  
pour mieux décider aujourd’hui, agir demain et imaginer après-demain. »*